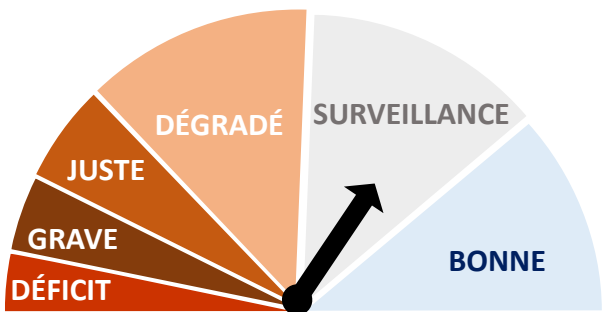
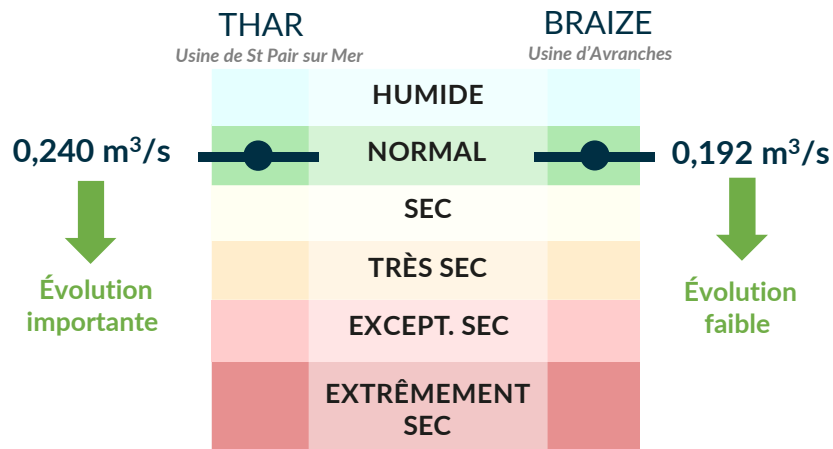


SITUATION SERVICE DES EAUX



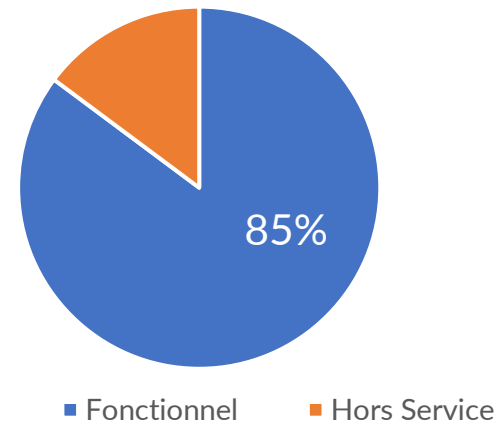
SITUATION DES RIVIÈRES CAPTÉES

(80% des ressources du syndicat)

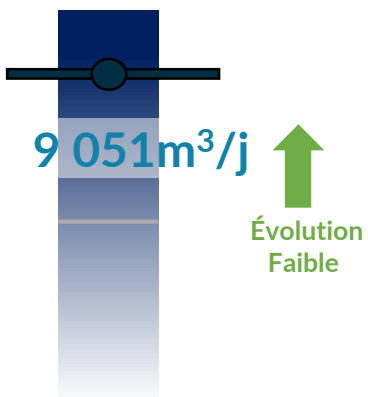


CAPTAGES DU SYNDICAT

(20% des ressources du syndicat)



CONSOMMATION EN EAU POTABLE



Moyenne annuelle du territoire
7 526 m³/j

ACTIONS EN COURS

- Quelques captages sont limitants sur des zones d'eau différentes, compensés par les autres usines à proximité -> surveillance de nos captages sur le territoire
- Surveillance des ressources superficielles avec les chaleurs récentes -> adaptation des échanges d'eau si pas de précipitations en août

ARRÊTÉ PRÉFECTORAL : SANS

Suivez nous sur les réseaux sociaux et sur [le site web](#)



Aller plus loin:

Suivi du Thar ; Suivi de la Braize ; Protéger l'Eau