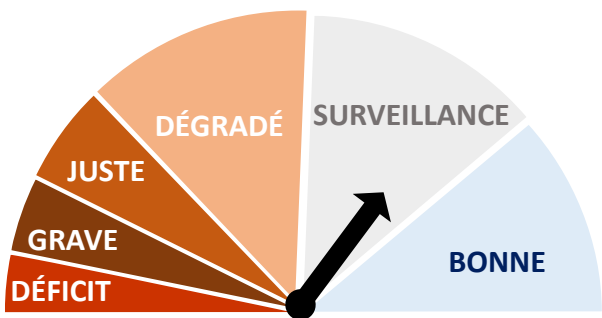
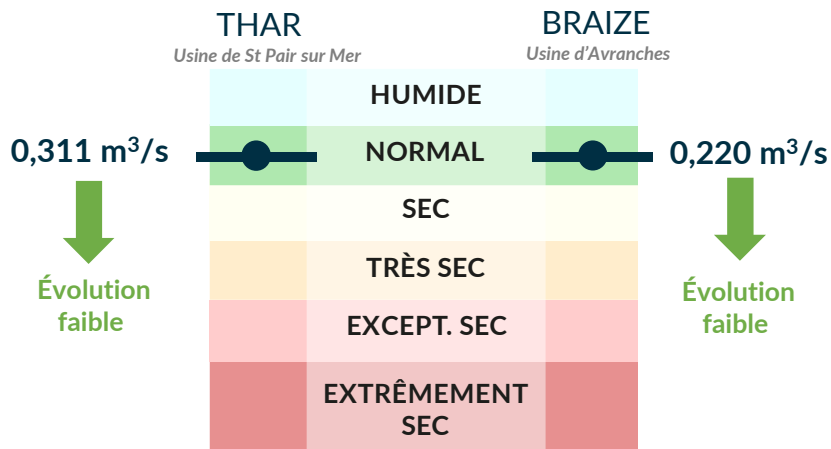


SITUATION SERVICE DES EAUX




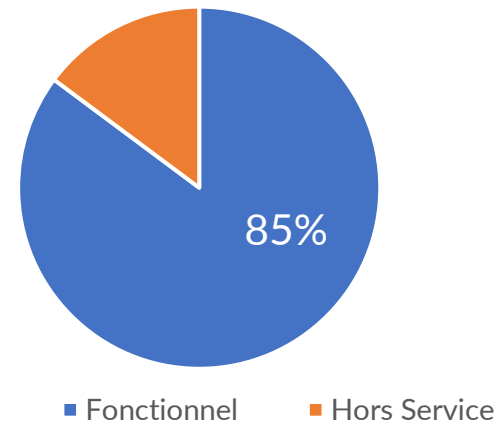
SITUATION DES RIVIÈRES CAPTÉES

(80% des ressources du syndicat)



CAPTAGES DU SYNDICAT

(20% des ressources du syndicat)



Moyenne annuelle du territoire
7 526 m³/j

ACTIONS EN COURS

- Quelques captages sont militants sur des zones d'eau différentes, compensés par les autres usines à proximité -> surveillance de nos captages sur le territoire

Suivez nous sur les réseaux sociaux et sur [le site web](#)

ARRÊTÉ PRÉFECTORAL : SANS



Aller plus loin:
[Suivi du Thar](#) ; [Suivi de la Braize](#) ; [Protéger l'Eau](#)