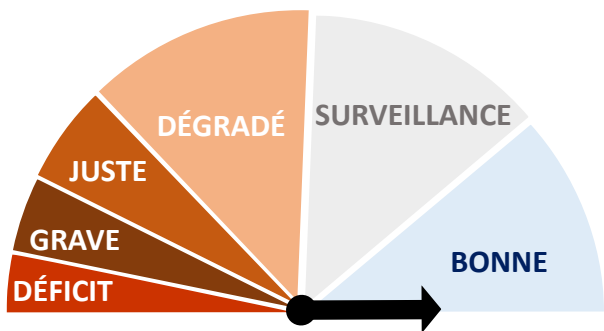
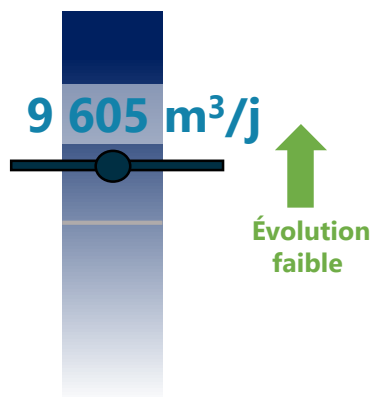


SITUATION SERVICE DES EAUX

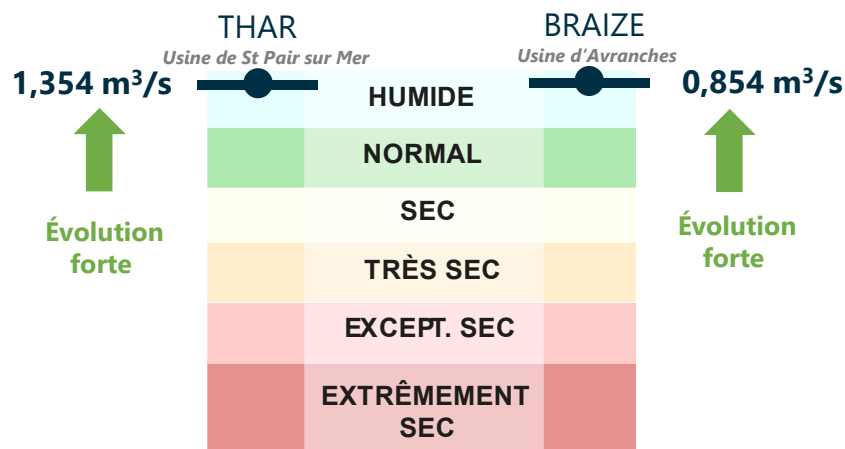


CONSOMMATION EN EAU POTABLE

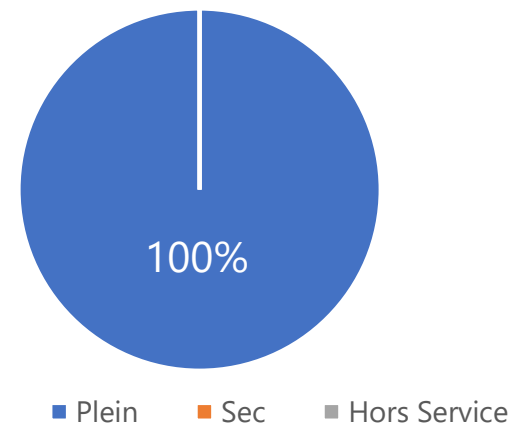


Moyenne annuelle du territoire
7 810 m³/j

SITUATION DES RIVIÈRES CAPTÉES



CAPTAGES EN NAPPE



ACTIONS EN COURS

- **Campagne de communication pour la sensibilisation estivale**
Suivez nous sur les réseaux sociaux et sur [le site web](#)
 - Livrets Jeu, Quizz
 - Iphone14 à gagner en 1 minute vidéo

ARRÊTÉ PRÉFECTORAL : SANS



Aller plus loin:

Suivi du Thar ; Suivi de la Braize ; Protéger l'Eau