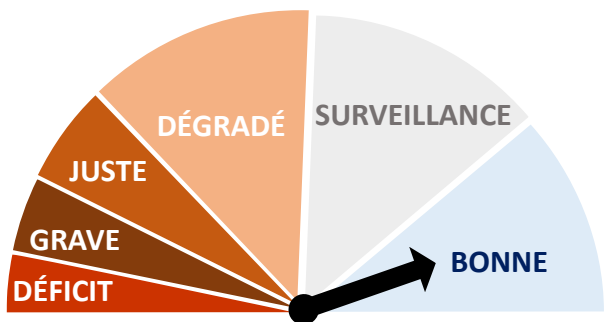
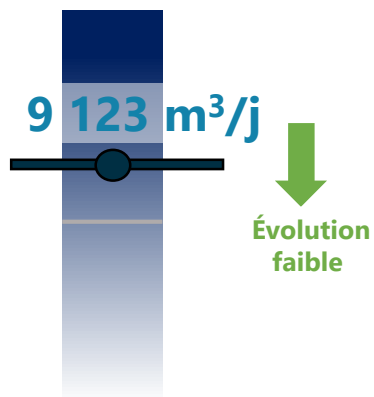


## SITUATION SERVICE DES EAUX

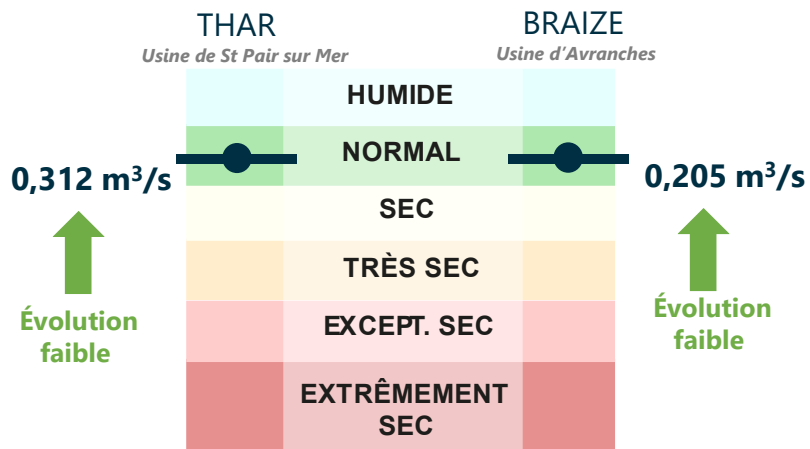


## CONSOMMATION EN EAU POTABLE

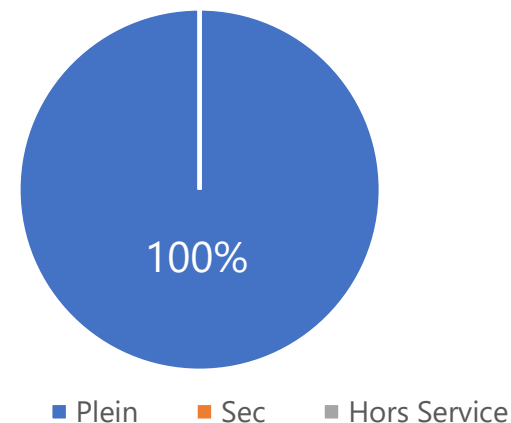


Moyenne annuelle du territoire  
7 810 m<sup>3</sup>/j

## SITUATION DES RIVIÈRES CAPTÉES



## CAPTAGES EN NAPPE



## ACTIONS EN COURS

- **Campagne de communication pour la sensibilisation estivale**  
Suivez nous sur les réseaux sociaux et sur [le site web](#)
  - Livrets Jeu, Quizz
  - Iphone14 à gagner en 1 minute vidéo

## ARRÊTÉ PRÉFECTORAL : SANS



Aller plus loin:

*Suivi du Thar ; Suivi de la Braize ; Protéger l'Eau*