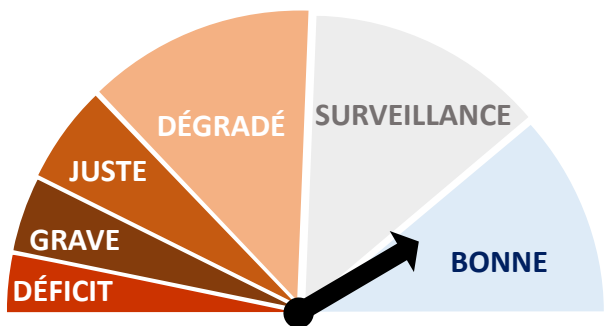
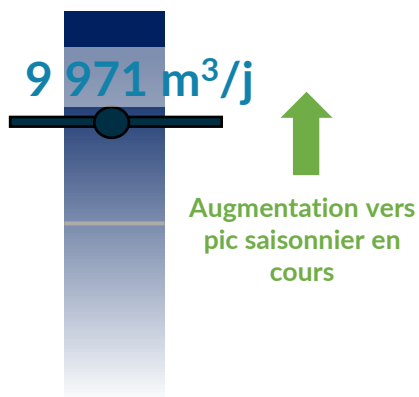




SITUATION SERVICE DES EAUX

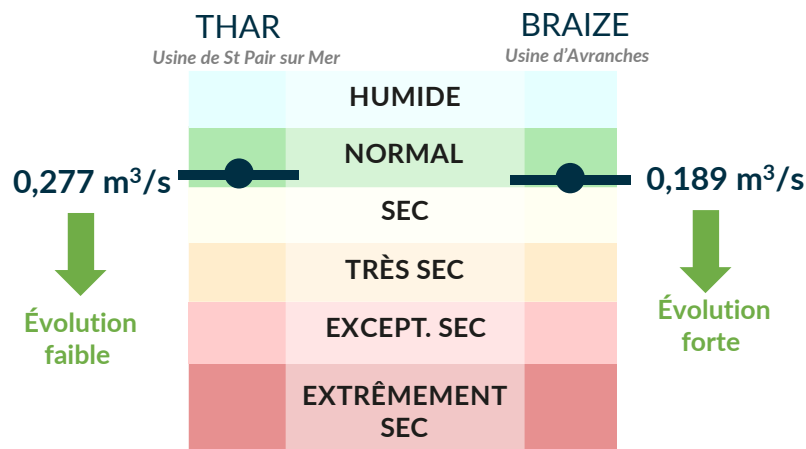


CONSOMMATION EN EAU POTABLE

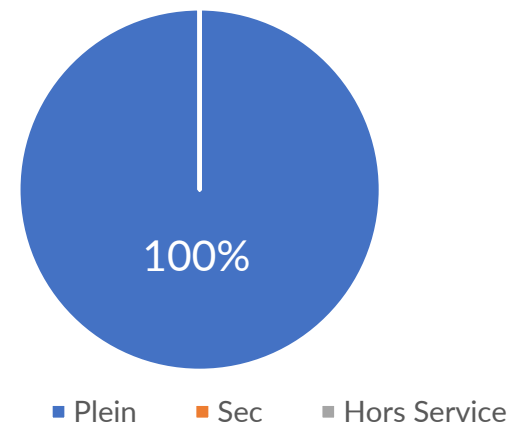


Moyenne annuelle du territoire
7 810 m³/j

SITUATION DES RIVIÈRES CAPTÉES



CAPTAGES EN NAPPE



ACTIONS EN COURS

- Finalisation du plan de gestion de crise – validation services de l'état
- Poursuite cette semaine de la communication estivale pour la sensibilisation des estivants – suivez nous sur les réseaux sociaux

ARRÊTÉ PRÉFECTORAL : SANS



Aller plus loin:

Suivi du Thar ; Suivi de la Braize ; Protéger l'Eau